
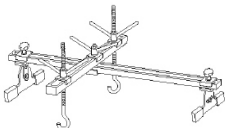














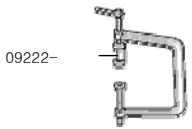

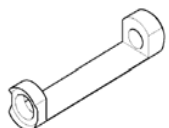

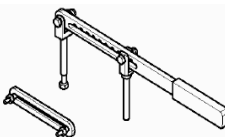
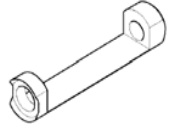
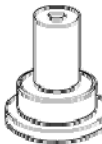
■ SOULCAM SST LIST

NO.	품번	품명	도해	사용법	EM			EE	FL			CH	MT		AT		DS	SS	ST	RT	BR	BD	HA
					D4FB 1.6D	G4FC 1.6G	G4GC 2.0G		D4FB 1.6D	G4FC 1.6G	G4GC 2.0G		M5CF3	M5CF1	A4CF2	A4CF1							
1	09200-1C000	어댑터		엔진의 고정	●								●	●	●	●							
2	09200-38001	엔진 서포트 픽스처		1. 엔진의 고정 (EM) 2. 변속기 탈거 및 장착 (MT/AT)	●								●	●	●	●							
3	09214-32000	마운팅 부상 리우버 및 인스톨러		로워암 부상(G)의 탈거 및 장착														●					
4	09214-33000	크랭크샤프트 프런트 오일 씰 인스톨러		프런트 오일 씰의 장착			●																
5	09215-3C000	오일팬 리우버		오일팬의 탈거	●	●	●																
6	09216-21100	마운팅 부상 리우버 및 인스톨러		로워암 부상(G)의 탈거 및 장착														●					
7	09220-2D000	밸브 간극 조정 공구 세트		태핏심의 분리 및 장착			●																

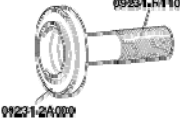


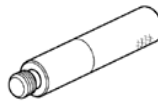

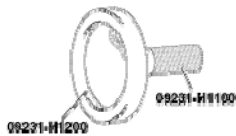

■ SOULCAM SST LIST

NO.	품번	품명	도해	사용법	EM			EE	FL			CH	MT		AT		DS	SS	ST	RT	BR	BD	HA
					D4FB 1.6D	G4FC 1.6G	G4GC 2.0G		D4FB 1.6D	G4FC 1.6G	G4GC 2.0G		M5CF3	M5CF1	A4CF2	A4CF1							
8	09221-21000	캠샤프트 오일 씰 인스톨러		캠샤프트 오일 씰의 장착			●																
9	09221-25100	수온센서 소켓렌치		수온센서의 장착 및 분리		●																	
10	09221-28100	밸브 가이드 리무버, 인스톨러		밸브 가이드의 분리 및 장착		●																	
11	09221-3F100 (A/B)	밸브 가이드 리무버 & 인스톨러		밸브 가이드의 분리 및 장착			●																
12	09221-4A000	토크 앵글 어댑터		각도법이 사용되는 볼트 & 너트의 장착	●	●																	
13	09222-22001	밸브 스템 오일 씰 인스톨러		밸브 스템 오일 씰의 장착			●																
14	09222-28000	밸브 스프링 컴프레서		흡기/배기 밸브 장착 및 분리 (09222-28100과 함께 사용)			●																


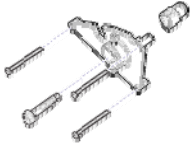
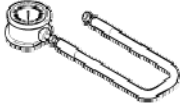




■ SOULCAM SST LIST

NO.	품번	품명	도해	사용법	EM			EE	FL			CH	MT		AT		DS	SS	ST	RT	BR	BD	HA
					D4FB 1.6D	G4FC 1.6G	G4GC 2.0G		D4FB 1.6D	G4FC 1.6G	G4GC 2.0G		M5CF3	M5CF1	A4CF2	A4CF1							
15	09222-28100	밸브 스프링 컴프레서 어댑터		흡기/배기 밸브 장착 및 분리 (09222-28000과 함께 사용)			●																
16	09222-2A000	밸브 스템 오일씰 인스톨러		밸브 스템 오일씰의 장착	●																		
17	09222-2A100	밸브 스프링 컴프레서 어댑터		흡기 및 배기 밸브의 탈거 및 장착 (09222-3K000과 함께 사용)	●																		
18	09222-2B100	밸브 스템 오일 씰 인스톨러		밸브 스템 오일 씰의 장착		●																	
19	09222-3K000	밸브 스프링 컴프레서		흡기 및 배기 밸브의 탈거 및 장착 (1.6D:09222-2A100, 1.6G:09222-3K100 과 함께 사용)	●	●																	
20	09222-3K100	홀더		흡기/배기 밸브 장착 및 분리 (09222-3K000과 함께 사용)		●																	
21	09231-21000	크랭크샤프트 리어 오일 씰 인스톨러		엔진 리어 오일 씰의 장착			●																







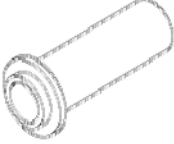
■ SOULCAM SST LIST

NO.	품번	품명	도해	사용법	EM			EE	FL			CH	MT		AT		DS	SS	ST	RT	BR	BD	HA
					D4FB 1.6D	G4FC 1.6G	G4GC 2.0G		D4FB 1.6D	G4FC 1.6G	G4GC 2.0G	M5CF3	M5CF1	A4CF2	A4CF1								
22	09231-2A000	프런트 커버 오일 씰 인스톨러		프런트 커버 오일 씰의 장착 (09231-H1100 함께 사용)	●																		
23	09231-2A100	플라이 휠 스토퍼		크랭크 샤프트 폴리 볼트의 탈거와 장착	●																		
24	09231-2B100	링기어 스토퍼		크랭크샤프트 폴리 볼트 장 착		●																	
25	09231-H1100	핸들		-크랭크샤프트 리어 오일 씰의 장착 (09231-H1200 함께 사용) -프런트 커버 오일 씰의 장 착 (09231-2A000 함께 사 용)	●																		
26	09231-H1100 : A 09214-3K100 : B	크랭크 샤프트 리어 오일 씰 인스톨러		엔진 리어 오일 씰의 장착 크랭크 샤프트 리어 오일씰 의 장착		●																	
27	09231-H1200	크랭크샤프트 리어 오일 씰 인스톨러		크랭크샤프트 리어 오일 씰 의 장착 (09231-H1100 함 께 사용)	●																		
28	09314-27110	토크 렌치 소켓 (14mm)		고압 연료 파이프 플랜지 너 트 장착					●														








■ SOULCAM SST LIST

NO.	품번	품명	도해	사용법	EM			EE	FL			CH	MT		AT		DS	SS	ST	RT	BR	BD	HA
					D4FB 1.6D	G4FC 1.6G	G4GC 2.0G		D4FB 1.6D	G4FC 1.6G	G4GC 2.0G		M5CF3	M5CF1	A4CF2	A4CF1							
29	09314-27120	토크 렌치 소켓 (17mm)		고압 연료 파이프 플랜지 너트 장착																			
30	09331-2A010	고압펌프 스프로킷 리우버		1.고압펌프 스프로킷의 탈거 2.고압 연료 펌프 탈거																			
31	09351-27000	압축압력 게이지		각 실린더의 압축압력 측정																			
32	09351-2A000	압축압력 게이지 어댑터		각 실린더의 압축압력 측정																			
33	09351-2A100	인젝터 리우버 어댑터		인젝터의 탈거																			
34	09351-4A200	인젝터 리우버		인젝터의 탈거																			
35	09351-4A300	인젝터 리우버		인젝터 탈거																			








■ SOULCAM SST LIST

NO.	품번	품명	도해	사용법	EM			EE	FL			CH	MT		AT		DS	SS	ST	RT	BR	BD	HA	
					D4FB 1.6D	G4FC 1.6G	G4GC 2.0G		D4FB 1.6D	G4FC 1.6G	G4GC 2.0G		M5CF3	M5CF1	A4CF2	A4CF1								
36	09353-24000	연료압력 게이지 커넥터		연료 압력 게이지 및 호스 (09353-24100)과 연료 압력 게이지 어댑터 (09353-38000) 연결						●	●													
37	09353-24100	연료압력 게이지 및 호스		연료 압력 측정						●	●													
38	09353-38000	연료압력 게이지 어댑터		딜리버리 파이프와 연료 공급 호스 연결						●	●													
39	09373-27000	알터네이터 폴리 탈장착 렌치		알터네이터 폴리를 탈거, 장착				●																
40	09392-2H100	산소센서 소켓 렌치		산소센서의 장착 및 분리																				
41	09411-11000	클러치 디스크 가이드		플라이 휠 및 디스크의 센터 구멍맞춤								●												
42	09452-21200	오일셀 인스톨러		디퍼렌셜 오일셀 장착										●										

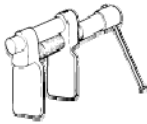
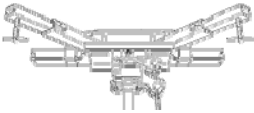





■ SOULCAM SST LIST

NO.	품번	품명	도해	사용법	EM			EE	FL			CH	MT		AT		DS	SS	ST	RT	BR	BD	HA
					D4FB 1.6D	G4FC 1.6G	G4GC 2.0G		D4FB 1.6D	G4FC 1.6G	G4GC 2.0G		M5CF3	M5CF1	A4CF2	A4CF1							
43	09452-2F300	오일씰 인스톨러		디퍼렌셜 오일씰 장착									●										
44	09455-21200	크랭크샤프트 프런트 오일 씰 인스톨러		프런트 오일 씰의 장착		●																	
45	09495-33000	풀러		드라이브 샤프트에서 스파 이더 어셈블리 탈거													●						
46	09546-26000	스트러트 스프링 컴 프레서		코일 스프링의 압축														●					
47	09561-11001	스티어링 휠 풀러		스티어링 휠 분리															●				
48	09568-2J000	타이로드 엔드 풀러		타이로드 엔드 볼 조인트의 분리														●	●				
49	09568-34000	볼 조인트 풀러		리어 어퍼 암 분리														●					



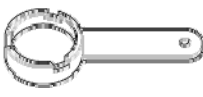
■ SOULCAM SST LIST

NO.	품번	품명	도해	사용법	EM			EE	FL			CH	MT		AT		DS	SS	ST	RT	BR	BD	HA
					D4FB 1.6D	G4FC 1.6G	G4GC 2.0G		D4FB 1.6D	G4FC 1.6G	G4GC 2.0G		M5CF3	M5CF1	A4CF2	A4CF1							
50	09568-4A000	볼 조인트 풀러		프론트 로워 암 및 타이로드 엔드 분리													●						
51	0957A-2G000	더미 어댑터		DAB, PAB, CAB, BPT의 점검에 사용 0957A-38200과 같이 사용																●			
52	0957A-34100A	에어백 전개용 공구		전개되지 않은 에어백 모듈의 전개시 사용																●			
53	0957A-38200	더미		에어백 모듈의 점검에 사용																●			
54	0957A-38500	전개어댑터		DAB, PAB, CAB, BPT의 전개시 사용 0957A-34100A와 같이 사용																●			
55	0957A-3F000	더미 어댑터		SAB의 점검에 사용 0957A-38200과 같이 사용																●			
56	0957A-3F100	전개어댑터		SAB의 전개시 사용 0957A-34100A 같이 사용																●			

■ SOULCAM SST LIST

NO.	품번	품명	도해	사용법	EM			EE	FL			CH	MT		AT		DS	SS	ST	RT	BR	BD	HA
					D4FB 1.6D	G4FC 1.6G	G4GC 2.0G		D4FB 1.6D	G4FC 1.6G	G4GC 2.0G		M5CF3	M5CF1	A4CF2	A4CF1							
57	09581-11000	피스톤 익스팬더		캘리퍼 피스톤 압축																	●		
58	09624-38000	크로스 멤버 지지대		크로스 멤버 탈장착									●	●									
59	09793-21000	도어 힌지 조정 렌치		도어 힌지의 조정, 탈부착용																		●	
60	09800-21000	오너먼트 리무버		트림 탈거시 사용																		●	
61	09853-31000	헤드라이닝 클립 리무버		헤드 라이닝 클립 탈거시 사용																		●	
62	09861-31000	윈드셴드 몰딩 리무버		윈드셴드 글라스 몰딩 제거시 사용																		●	
63	09861-31100	실런트 절단 공구		윈드셴드 글라스의 실런트 절단시 사용 (09861-31200 과 병행하여 사용)																		●	

■ SOULCAM SST LIST

NO.	품번	품명	도해	사용법	EM			EE	FL			CH	MT		AT		DS	SS	ST	RT	BR	BD	HA
					D4FB 1.6D	G4FC 1.6G	G4GC 2.0G		D4FB 1.6D	G4FC 1.6G	G4GC 2.0G		M5CF3	M5CF1	A4CF2	A4CF1							
64	09861-31200	실런트 절단 칼날		윈드쉴드 글라스의 실런트 절단시 사용 (09861-31100 과 병행하여 사용)																			●
65	09880-4F000	호그링클립 인스톨러		호그링클립 장착시 사용																			●
66	09977-29000	디스크 & 허브 어셈블리 볼트 리무버		디스크 & 허브 어셈블리 볼트 분리																			●